

БЮДЖЕТ

ВІННИЦЬКОЇ МІСЬКОЇ
ТЕРИТОРІАЛЬНОЇ
ГРОМАДИ



Вінниця
2023



ВІННИЦЬКА МІСЬКА РАДА

БЮДЖЕТ
ВІННИЦЬКОЇ
МІСЬКОЇ
ТЕРИТОРІАЛЬНОЇ
ГРОМАДИ



2024

Бюджетні
слухання

Ключові пріоритети формування бюджету Вінницької міської територіальної громади на 2024 рік

Безпека та оборона

Підтримка підрозділів Збройних Сил України, Національної гвардії України, правоохоронних органів, добровольчих формувань територіальної оборони та інших військових формувань, а також забезпечення безпеки мешканців громади.

Стійкість

Зміцнення економічної самостійності громади та забезпечення функціонування критичної інфраструктури.

Турбота

Забезпечення соціальної підтримки:
-військовослужбовців та членів їх сімей;
-дітей, які потребують особливої уваги;
-найбільш незахищених верств населення, внутрішньо переміщених осіб.

Культура і мистецтво

- Заклад «Вінницька централізована бібліотечна система» – **24** бібліотеки-філії;
- Заклад «Вінницький літературно-меморіальний музей ім. М.М. Коцюбинського»;
- Комунальний заклад «Музей Вінниці»;
- Заклад культури «Вінницька централізована клубна система»;
- Заклад культури «Міський Палац мистецтв»;
- КЗ «Центр концертних і фестивальних програм».

Фізична культура і спорт

- Дитячо-юнацькі спортивні школи – **7**.

Комунальні некомерційні підприємства охорони здоров'я, які отримують кошти з бюджету

- Міські лікарні – **5**;
- Центри первинної медико-санітарної допомоги – **5**.

Перелік бюджетних установ та закладів, фінансування яких заплановано з бюджету Вінницької міської територіальної громади в 2024 році

Освіта

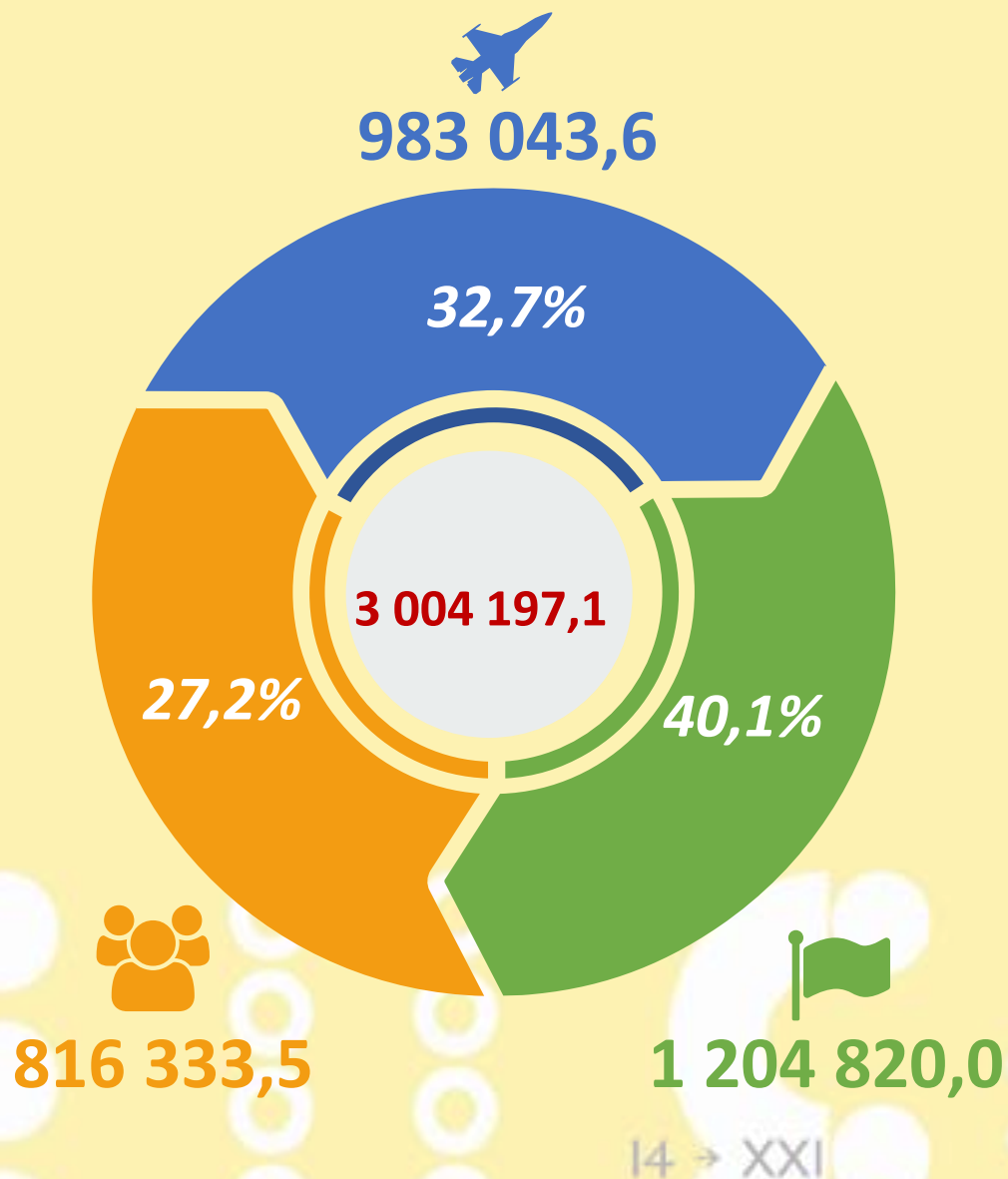
- Заклади дошкільної освіти – **61**;
- Загальноосвітні школи – **43**;
- Вінницька спеціальна школа для дітей з порушенням інтелектуального розвитку;
- Школи естетичного виховання дітей – **6**;
- Палац дітей та юнацтва;
- Міський центр художньо-хореографічної освіти дітей та юнацтва «Барвінок»;
- Інклюзивно-ресурсний центр – **2**;
- КУ «Школа успіху» ;
- Центр професійного розвитку педагогічних працівників ВМР;
- Заклади професійної (професійно-технічної) освіти – **8**;
- Централізовані бухгалтерії департаменту освіти – **3**.

Соціальний захист

- Міський центр соціальних служб;
- Міський центр соціально-психологічної реабілітації дітей та молоді з функціональними обмеженнями «Гармонія» ім. Раїси Панасюк;
- Територіальний центр соціального обслуговування (надання соціальних послуг);
- Центр підліткових клубів за місцем проживання.

Ключові пріоритети формування бюджету Вінницької міської територіальної громади на 2024 рік

тис.грн.



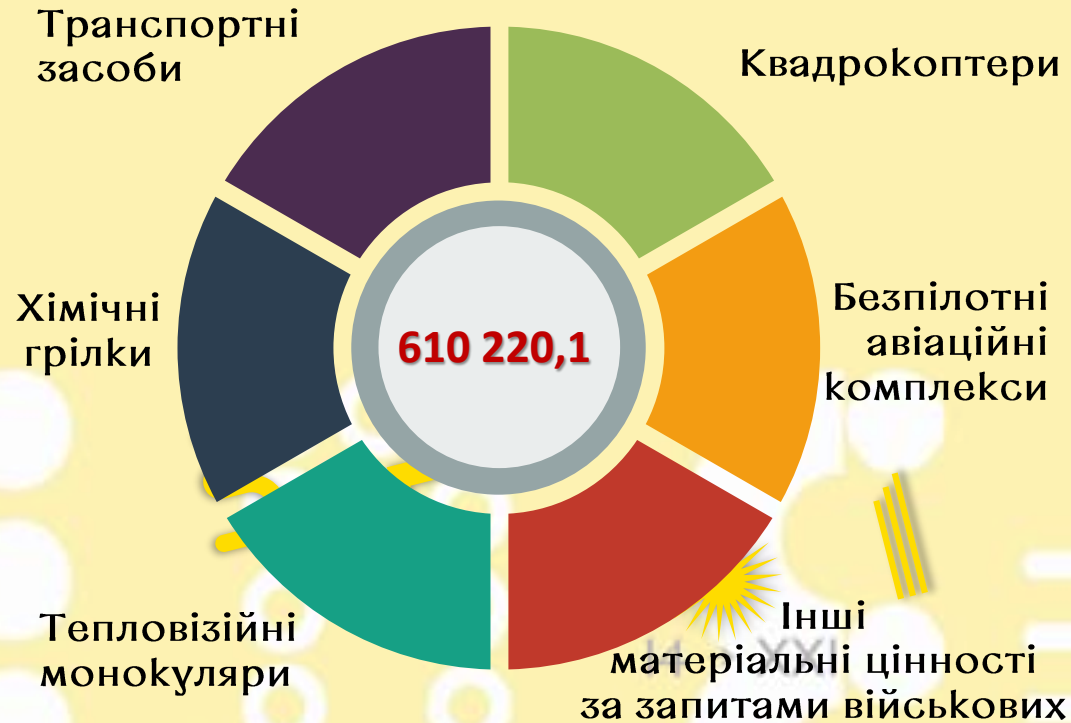
Джерела формування бюджету Вінницької міської територіальної громади

тис.грн.

Джерела надходжень	Очікуване виконання за 2023 рік	Проект бюджету на 2024 рік
ЗАГАЛЬНИЙ ФОНД		
Податок та збір на доходи фізичних осіб, з них:	3 348 793,9	3 112 871,5
«військовий" ПДФО	647 341,5	
Єдиний податок	859 853,8	1 020 500,0
Плата за землю	301 836,5	326 500,0
Акцизний податок	422 711,7	459 000,0
Податок на нерухоме майно, відмінне від земельної ділянки	152 823,4	170 930,0
Плата за надання адміністративних послуг	38 107,1	40 666,0
Плата за розміщення тимчасово вільних коштів місцевих бюджетів	43 504,2	20 000,0
Надходження від орендної плати за користування МК та іншим майном, що перебуває в комунальній власності	14 481,5	12 000,0
Плата за встановлення земельного сервіту	20 597,7	21 300,0
Адміністративні штрафи та інші санкції, в тому числі:	15 291,7	16 000,0
- адміністративні штрафи за порушення правил у сфері паркування	13 131,1	14 000,0
Податок на прибуток підприємств та фінансових установ комунальної власності	3 293,0	2 500,0
Інші доходи	27 242,3	17 482,9
Освітня субвенція та інші субвенції в галузі освіти	760 932,6	902 521,1
Субвенції з обласного бюджету соціального характеру	5 456,5	1 644,0
Інші трансферти	111 592,5	
ВСЬОГО ЗАГАЛЬНИЙ ФОНД, в тому числі:	6 126 518,4	6 123 915,5
ВЛАСНІ ДОХОДИ	5 248 536,8	5 219 750,4
ОФІЦІЙНІ ТРАНСФЕРТИ	877 981,6	904 165,1

Видатки на закупівлю необхідних матеріальних цінностей для потреб підрозділів Збройних Сил України, Національної гвардії України, добровольчих формувань територіальної оборони та інших військових формувань

тис.грн.



Видатки бюджету на фінансову допомогу та підтримку підрозділів Збройних Сил України, Національної гвардії України, правоохоронних органів, ДСНС, добровольчих формувань територіальної оборони та інших військових формувань

з метою підвищення їх боєздатності та обороноздатності, покращення матеріально-технічної бази, соціальної підтримки

тис.грн.

Назва видатків	2023 рік Уточнений план (станом на 01.12.2023 р.)	Проект бюджету на 2024 рік
Спрямування коштів у вигляді субвенції з місцевого бюджету державному бюджету	161 461,2	
Придбання матеріальних цінностей для подальшої передачі підрозділам	142 300,2	610 220,1
Соціальна підтримка Захисників та Захисниць України, членів їх сімей, родин загиблих	17 654,4	17 385,7
Фінансова підтримка громадських організацій, діяльність яких пов'язана з підтримкою Захисників та Захисниць України, членів їх сімей, родин загиблих	5 350,5	7 667,8
Придбання військових облігацій	296 500,0	
РАЗОМ:	623 266,3	635 273,6

Починаючи з 2014 року загальна сума коштів складає **1 млрд. 819 млн. грн.**

Джерела формування бюджету Вінницької міської територіальної громади

тис.грн.

Джерела надходжень	Очікуване виконання за 2023 рік	Проект бюджету на 2024 рік
СПЕЦІАЛЬНИЙ ФОНД		
Кошти від продажу землі	92 300,0	96 700,0
Власні надходження бюджетних установ	88 767,6	88 942,4
Цільові фонди (цільовий фонд підтримки Збройних Сил України та соціально - економічного розвитку Вінницької міської територіальної громади)	7 550,1	10 220,1
Кошти від відчуження майна, що перебуває в комунальній власності	9 326,5	14 000,0
Субвенція з ДБ на реформування регіональних систем охорони здоров'я для здійснення заходів з виконання спільного з Міжнародним банком реконструкції та розвитку проекту «Поліпшення охорони здоров'я на службі у людей»	129 236,2	17 390,0
Інші трансферти	3 829,7	
ВСЬОГО СПЕЦІАЛЬНИЙ ФОНД , в тому числі:	415 835,7	230 762,5
ВЛАСНІ ДОХОДИ	282 769,8	213 372,5
ОФІЦІЙНІ ТРАНСФЕРТИ	133 065,9	17 390,0
ВСЬОГО ДОХОДІВ , в тому числі:	6 542 354,1	6 354 678,0
ВЛАСНІ ДОХОДИ	5 531 306,6	5 433 122,9
ОФІЦІЙНІ ТРАНСФЕРТИ	1 011 047,5	921 555,1

Доходи бюджету Вінницької міської територіальної громади (загальний і спеціальний фонди)

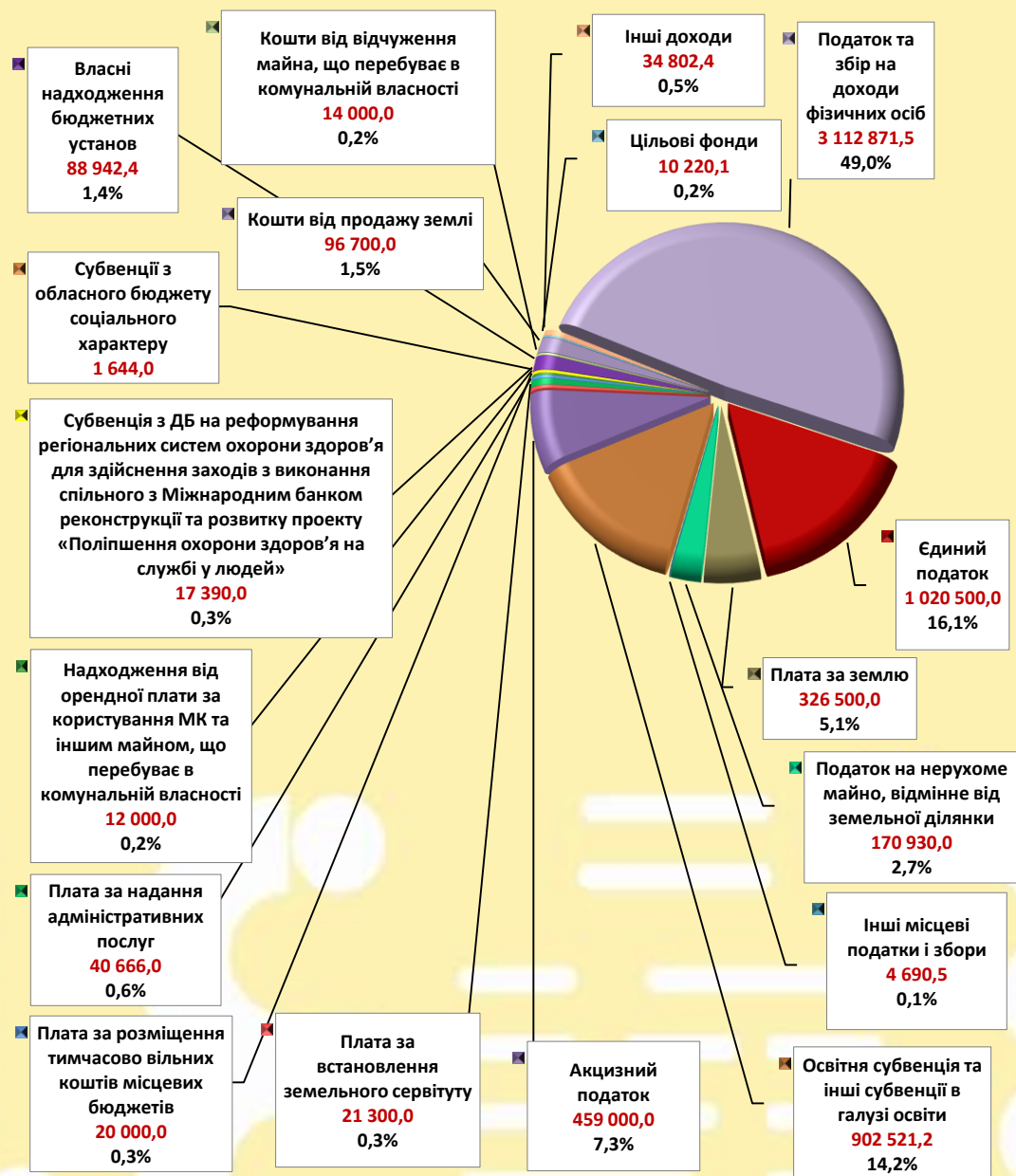
тис.грн.



Структура доходів бюджету Вінницької міської територіальної громади на 2024 рік (загальний та спеціальний фонд)


Доходи всього: **6 354 678,0 тис. грн.**

тис.грн.



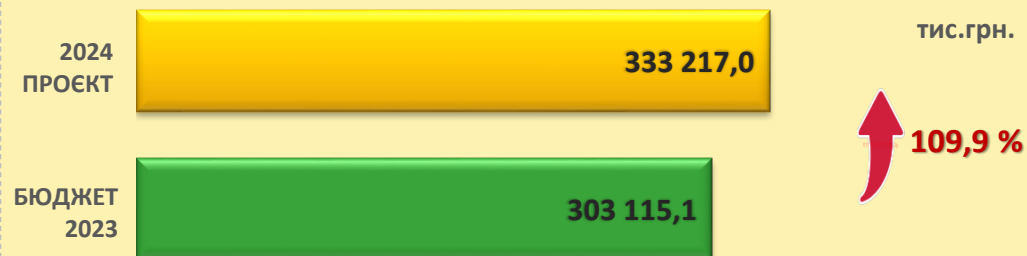
Видатки на утримання галузі «Культура і мистецтво»

тис.грн.




Видатки по галузі «Транспорт та транспортна інфраструктура»

тис.грн.



Резервний фонд місцевого бюджету


тис.грн.



Житлово-комунальне господарство

тис.грн.

↓ 68,6%



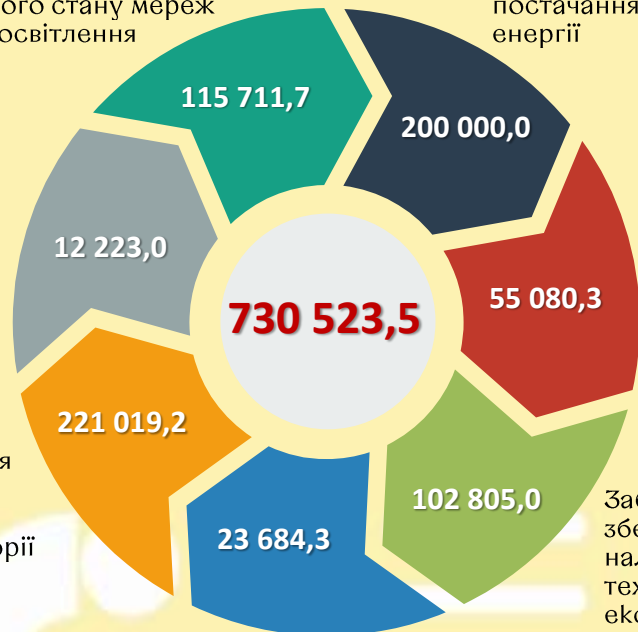
Здійснення ефективних і комплексних заходів для належного техніко-експлуатаційного стану мереж зовнішнього освітлення

Забезпечення діяльності з виробництва, транспортування, постачання теплової енергії

Інші видатки житлово-комунального господарства

Експлуатація та технічне обслуговування житлового фонду (на умовах співфінансування)

Забезпечення належного санітарного стану території ВМТГ



Динаміка надходження податку на доходи фізичних осіб

тис.грн.

↓ 93,0%



Динаміка надходжень акцизного податку

тис.грн.

↑ 108,6%



Динаміка надходження плати за землю

тис.грн.

↑ 108,2%



Динаміка надходження єдиного податку

тис.грн.

↑ 118,7%



Динаміка надходжень по податку на нерухоме майно

тис.грн.

↑ 111,8%



Видатки бюджету Вінницької міської територіальної громади

тис.грн.

Найменування галузі	Затверджено на 2023 рік	Проект бюджету на 2024 рік
Освіта, з них:	2 146 494,3	2 559 676,0
<i>за джерелами:</i>		
- за рахунок трансфертів з державного і обласного бюджетів	743 512,7	902 521,1
- за рахунок доходів бюджету	1 402 981,6	1 657 154,9
Соціальний захист та соціальне забезпечення	304 982,2	358 149,5
Охорона здоров'я	189 442,0	208 296,3
Культура і мистецтво	87 823,4	72 476,3
Фізична культура і спорт	108 504,0	127 454,7
Транспорт та транспортна інфраструктура	303 115,1	333 217,0
Житлово-комунальне господарство, з них:	1 064 137,8	730 523,5
- забезпечення діяльності з виробництва, транспортування, постачання теплової енергії	180 000,0	200 000,0
- забезпечення функціонування підприємств, які виконують та/або надають житлово-комунальні послуги	285 284,8	
- експлуатація та технічне обслуговування житлового фонду (на умовах співфінансування)	55 080,3	55 080,3
- забезпечення та збереження належного технічно-експлуатаційного стану вулично-дорожньої мережі	237 885,1	102 805,0
- забезпечення в належному технічному стані засобів регулювання дорожнього руху	19 520,4	23 684,3
- забезпечення належного санітарного стану території ВМТГ	206 168,3	221 019,2
- здійснення ефективних і комплексних заходів для належного техніко-експлуатаційного стану мереж зовнішнього освітлення	68 700,0	115 711,7
- інші видатки житлово-комунального господарства	11 498,9	12 223,0

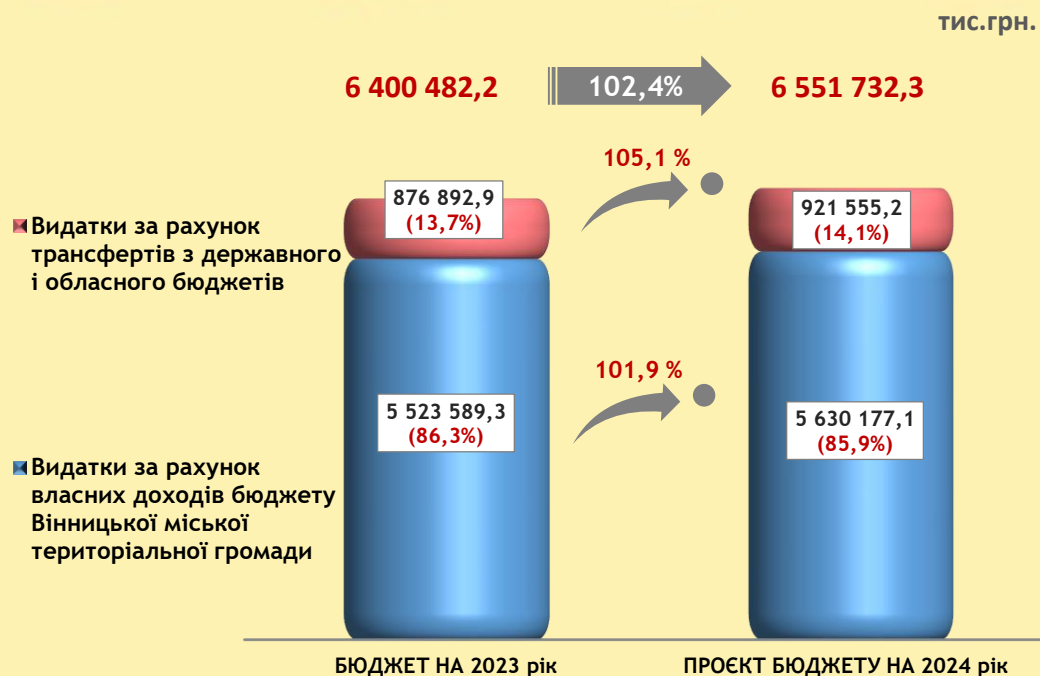
Видатки на соціальний захист та соціальне забезпечення

тис.грн.




14 → XXI


Видатки бюджету Вінницької міської територіальної громади



Видатки на утримання соціально-культурної сфери

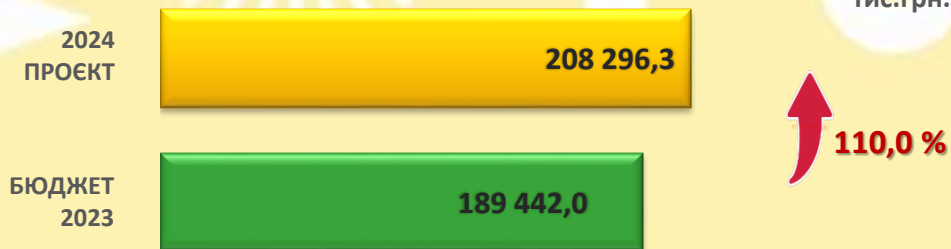


Видатки по галузі «Освіта» без власних надходжень бюджетних установ



Видатки по галузі «Охорона здоров'я»

тис.грн.



Створення безпечного та комфортного медичного простору для працівників та пацієнтів

Безоплатне та пільгове забезпечення лікарськими та технічними засобами, виробами медичного призначення, вакцинами проти грипу

Інші заходи з розвитку та підтримки закладів

Ремонт споруд цивільного захисту (укриттів)

Забезпечення закладів медичним обладнанням та устаткуванням

Забезпечення зубопротезування пільгових категорій населення, надання виїзної стоматологічної допомоги військовим

Забезпечення медогляду окремих категорій військовозобов'язаних

Енергоносії та комунальні послуги



тис.грн.

Найменування галузі	Затверджено на 2023 рік	Проект бюджету на 2024 рік
Оборона, безпека та громадський порядок	81 736,4	708 559,9
Резервний фонд	161 580,0	161 425,0
Відновлення та регіональний розвиток	598 656,0	524 084,6
Утримання в належному стані теплових мереж та іншого обладнання (шляхом поповнення статутного капіталу)	27 773,6	49 076,8
Утримання в належному стані громадського транспорту (шляхом поповнення статутного капіталу)	149 676,6	33 095,2
Видатки за рахунок субвенції з ДБ на виконання спільного з МБ реконструкції та розвитку проекту "Поліпшення охорони здоров'я на службі у людей"	129 236,2	17 390,0
Охорона навколишнього природного середовища	2 785,0	3 510,0
Захист населення і територій від надзвичайних ситуацій	151 751,2	18 730,5
Інші програми та заходи, пов'язані з економічною діяльністю	50 064,5	50 272,5
Реверсна дотація	388 584,2	
Засоби масової інформації	43 594,0	53 305,1
Обслуговування місцевого боргу	16 016,3	44,9
Інші видатки на виконання повноважень місцевого самоврядування	394 529,4	542 444,5
ВСЬОГО ВИДАТКІВ в тому числі:	6 400 482,2	6 551 732,3
- за рахунок трансфертів з державного і обласного бюджетів	876 892,9	921 555,2
- за рахунок власних доходів бюджету Вінницької міської територіальної громади	5 523 589,3	5 630 177,1